

**INSTITUTO SALVADOREÑO DEL SEGURO SOCIAL**  
**ESTADO DE SITUACIÓN FINANCIERA**  
**AL 31 de Diciembre (Definitivo) del 2015**  
**(EN DOLARES)**

21.01.2016  
PAG.: 1 de 4

**Institucional**

RECURSOS	PARCIAL	TOTAL
<b>Fondos</b>		<b>29,522,047.74</b>
<b>Disponibilidades</b>	23,936,251.33	
Caja General	4,634.42	
Caja Chica	526,653.70	
Bancos Comerciales M/D	4,006,915.40	
Bancos Comerciales Fondos Restringidos M/D	2,251,571.45	
Bancos Comerciales Convenios de Recaudación	17,146,476.36	
<b>Anticipos de Fondos</b>	5,585,796.41	
Anticipos a Empleados	14,559.19	
Anticipos por Servicios	2,319,301.42	
Anticipos a Contratistas	3,246,706.69	
Anticipos a Proveedores	5,229.11	
<b>Inversiones Financieras</b>		<b>145,152,886.15</b>
<b>Inversiones Temporales</b>	111,702,704.39	
Depósitos a Plazo en el Sector Financ	111,702,704.39	
<b>Deudores Financieros</b>	31,636,067.67	
Bienes Inmuebles en Comodato	327,825.10	
Bienes Inmuebles en Comodato	327,825.10	
Deudores X Préstamos de Existencias Instituci	2,625,705.72	
Productos Farmacéuticos y Medicinas	2,625,705.72	
Deudores por Convenios Pago Servicios	612,683.18	
Deudores por Reintegros	37,014.22	
Deudores Monetarios por Percibir	28,032,839.45	
<b>Inversiones Intangibles</b>	1,814,114.09	
Seguros Pagados por Anticipado	1,419,071.99	
Primas y Gastos de Seguros de Personas	20,850.00	
Primas y Gastos de Seguros de Bienes	1,398,221.99	
Derechos de Propiedad Intangible	6,446,516.62	
Amortizaciones Acumuladas	( 6,051,474.52)	
<b>Deudores e Inversiones no Recuperables</b>	0.00	
Deudores Financieros no Recuperables	51,378,327.87	
Estimaciones de Deudores e Inversiones	( 51,378,327.87)	
<b>Inversiones en Existencias</b>		<b>41,031,309.08</b>
<b>Existencias Institucionales</b>	41,031,309.08	
Productos Alimenticios Agropecuarios y Forest	17,634.81	
Productos Textiles y Vestuarios	1,114,714.93	
Materiales de Oficina, Productos de Papel e	1,036,858.04	
Productos de Cuero y Caucho	28,662.19	
Productos Químicos, Combustibles y Lubricante	22,496,569.97	
Minerales y Productos Derivados	53,590.43	
Materiales de Uso o Consumo	15,547,995.33	
Bienes de Uso y Consumo Diversos	735,283.38	
Desechos y Residuos	8,872,571.33	
Provisión por Perdida, Obsolescencia, Mermas	( 8,872,571.33)	
<b>Inversiones en Bienes de Uso</b>		<b>208,071,551.61</b>
<b>Bienes Depreciables</b>	147,429,232.11	
Bienes Inmuebles	172,622,564.64	
Infraestructura para Educación y Recreación	508,745.56	

INSTITUTO SALVADOREÑO DEL SEGURO SOCIAL  
ESTADO DE SITUACIÓN FINANCIERA  
AL 31 de Diciembre (Definitivo) del 2015  
(EN DOLARES)

21.01.2016  
PAG.: 2 de 4

**Institucional**

RECURSOS	PARCIAL	TOTAL
Equipos Médicos y de Laboratorios	79,284,689.44	
Equipo de Transporte, Tracción y Elevación	8,923,233.67	
Maquinaria, Equipo y Mobiliario Diverso	39,216,366.77	
Depreciación Acumulada	( 153,126,367.97)	
Bienes Inmuebles	( 68,219,331.92)	
Infraestructura para Educación y Recreación	( 147,328.42)	
Equipos Médicos y de Laboratorios	( 49,767,347.72)	
Equipo de Transporte, Tracción y Elevación	( 5,603,248.66)	
Maquinaria, Equipo y Mobiliario Diverso	( 29,389,111.25)	
<b>Bienes no Depreciables</b>	60,642,319.50	
Bienes Inmuebles	60,617,161.69	
Obras de Arte, Libros y Colecciones	25,157.81	
<b>Inversiones en Proyectos y Programas</b>		10,022,791.67
<b>Inversiones en Bienes Privativos</b>	10,022,791.67	
Acumulados de la Inversión	10,022,791.67	
<b>TOTAL RECURSOS:</b>		<b>433,800,586.25</b>

INSTITUTO SALVADOREÑO DEL SEGURO SOCIAL  
ESTADO DE SITUACIÓN FINANCIERA  
AL 31 de Diciembre (Definitivo) del 2015  
(EN DOLARES)

21.01.2016  
PAG.: 3 de 4

**Institucional**



OBLIGACIONES	PARCIAL	TOTAL
<b>Deuda Corriente</b>		<b>8,329,368.28</b>
<b>Depósitos de Terceros</b>	8,329,368.28	
Depósitos Ajenos	2,991,696.00	
Anticipos por Servicios	2,393,810.65	
Depósitos en Garantía	118,435.13	
Depósitos Retenciones Fiscales	23,277.82	
Depósitos Fondos Dependencias Institucionales	2,658,502.45	
Anticipo de Impuesto Retenido (IVA)	143,646.23	
<b>Financiamiento de Terceros</b>		<b>40,171,309.92</b>
<b>Acreedores Financieros</b>	40,171,309.92	
Obligaciones X Préstamos de	922,509.12	
Provisiones por Acreedores Monetarios	72,747.26	
Acreedores Monetarios por Pagar	39,176,053.54	

INSTITUTO SALVADOREÑO DEL SEGURO SOCIAL  
ESTADO DE SITUACIÓN FINANCIERA  
AL 31 de Diciembre (Definitivo) del 2015  
(EN DOLARES)

21.01.2016  
PAG.: 4 de 4

**Institucional**

OBLIGACIONES	PARCIAL	TOTAL
<b>Patrimonio Estatal</b>		<b>385,299,908.05</b>
<b>Patrimonio</b>	302,833,583.33	
Patrimonio Instituciones Descentralizadas	252,137,559.09	
Donaciones y Legados Bienes Corporales	39,817.78	
Resultado Ejercicios Anteriores	( 9,655,223.49)	
Resultado Ejercicio Corriente	18,392,279.84	
Superávit por Revaluaciones	41,919,150.11	
<b>Reservas</b>	83,352,447.03	
Reserva para Emergencias	11,628.57	
Reserva Técnica	72,000,000.00	
Reserva Laboral	11,340,818.46	
<b>Detrimento Patrimonial</b>	( 886,122.31)	
Detrimentos de Fondos	( 4,519.48)	
Detrimentos de Inversiones en Existencias	( 726,482.99)	
Detrimentos de Inversiones en Bienes de Uso	( 155,119.84)	
<b>TOTAL OBLIGACIONES:</b>		<b>433,800,586.25</b>

F.    
Jefe UFI

F.    
Contador Institucional 

INSTITUTO SALVADOREÑO DEL SEGURO SOCIAL  
ESTADO DE RENDIMIENTO ECONOMICO  
DEL 01 de Enero al 31 de Diciembre (Definitivo) del 2015  
(EN DOLARES)

21.01.2016  
PAG.: 1 de 5

**INSTITUCIONAL**

GASTOS DE GESTIÓN	CORRIENTE	ANTERIOR
Gastos de Gestion	0.00	0.00
Gastos Previsionales	0.00	0.00
Pensiones	0.00	0.00
Pensiones por Invalidez	0.00	0.00
Pensiones por Viudez	0.00	0.00
Pensiones por Orfandad	0.00	0.00
Otros Gastos Previsionales	0.00	0.00
Beneficios por Incapacidad Temporal	0.00	0.00
Pensiones y Jubilaciones Diversas	0.00	0.00
Gastos en Personal	0.00	0.00
Remuneraciones Personal Permanente	0.00	0.00
Sueldos	0.00	0.00
Aguinaldos	0.00	0.00
Sobresueldos	0.00	0.00
Dietas	0.00	0.00
Beneficios Adicionales	0.00	0.00
Remuneraciones Personal Eventual	0.00	0.00
Sueldos	0.00	0.00
Aguinaldos	0.00	0.00
Sobresueldos	0.00	0.00
Beneficios Adicionales	0.00	0.00
Remuneraciones por Servicios Extraordinarios	0.00	0.00
Horas Extraordinarias	0.00	0.00
Beneficios Extraordinarios	0.00	0.00
Contrib. Patronales a Instituciones de	0.00	0.00
Por Remuneraciones Permanentes	0.00	0.00
Por Remuneraciones Eventuales	0.00	0.00
Por Remuneraciones Extraordinarias	0.00	0.00
Contribuciones Patronales a Instituciones	0.00	0.00
Por Remuneraciones Permanentes	0.00	0.00
Por Remuneraciones Eventuales	0.00	0.00
Por Remuneraciones Extraordinarias	0.00	0.00
Gastos de Representación	0.00	0.00
Por Prestacion de Servicios en el Exterior	0.00	0.00
Indemnizaciones	0.00	0.00
Al Personal de Servicios Permanentes	0.00	0.00
Otras Remuneraciones	0.00	0.00
Prestaciones Sociales al Personal	0.00	0.00
Gastos en Bienes de Consumo y Servicios	0.00	0.00
Productos Alimenticios, Agropecuarios y	0.00	0.00
Productos Alimenticios para Personas	0.00	0.00
Productos Agropecuarios y Forestales	0.00	0.00
Productos Textiles y Vestuarios	0.00	0.00
Productos Textiles y Vestuarios	0.00	0.00
Materiales de Oficina, Productos de Papel e	0.00	0.00
Productos de Papel y Cartón	0.00	0.00
Materiales de Oficina	0.00	0.00
Libros, Textos, Utiles de Enseñanza y	0.00	0.00
Productos de Cuero y Caucho	0.00	0.00
Productos de Cuero y Caucho	0.00	0.00
Llantas y Neumáticos	0.00	0.00
Productos Químicos, Combustibles y Lubricante	0.00	0.00
Productos Químicos	0.00	0.00

INSTITUTO SALVADOREÑO DEL SEGURO SOCIAL  
ESTADO DE RENDIMIENTO ECONOMICO  
DEL 01 de Enero al 31 de Diciembre (Definitivo) del 2015  
(EN DOLARES)

21.01.2016

PAG.: 2 de 5

**INSTITUCIONAL**

GASTOS DE GESTIÓN	CORRIENTE	ANTERIOR
Productos Farmacéuticos y Medicinales	0.00	0.00
Combustibles y Lubricantes	0.00	0.00
Minerales y Productos Derivados	0.00	0.00
Minerales no Metálicos y Productos Derivados	0.00	0.00
Minerales Metálicos y Productos Derivados	0.00	0.00
Materiales de Uso o Consumo	0.00	0.00
Materiales e Instrumental de Laboratorios y	0.00	0.00
Materiales Informáticos	0.00	0.00
Materiales Eléctricos	0.00	0.00
Bienes de Uso y Consumo Diverso	0.00	0.00
Herramientas, Repuestos y Accesorios	0.00	0.00
Bienes de Uso y Consumo Diversos	0.00	0.00
Servicios Básicos	0.00	0.00
Servicios de Energía Eléctrica	0.00	0.00
Servicios de Agua	0.00	0.00
Servicios de Telecomunicaciones	0.00	0.00
Mantenimiento y Reparación	0.00	0.00
Mantenimientos y Reparaciones de Bienes Muebl	0.00	0.00
Mantenimientos y Reparaciones de Vehículos	0.00	0.00
Mantenimientos y Reparaciones de Bienes Inmue	0.00	0.00
Servicios Comerciales	0.00	0.00
Transportes, Fletes y Almacenamientos	0.00	0.00
Servicios de Publicidad	0.00	0.00
Servicios de Vigilancia	0.00	0.00
Servicios de Limpiezas y Fumigaciones	0.00	0.00
Servicios de Lavanderías y Planchado	0.00	0.00
Servicios de Laboratorios	0.00	0.00
Servicios de Alimentación	0.00	0.00
Impresiones, Publicaciones y Reproducciones	0.00	0.00
Otros Servicios y Arrendamientos Diversos	0.00	0.00
Atenciones Oficiales	0.00	0.00
Servicios Generales y Arrendamientos Diversos	0.00	0.00
Arrendamientos y Derechos	0.00	0.00
De Bienes Muebles	0.00	0.00
De Bienes Inmuebles	0.00	0.00
Pasajes y Viáticos	0.00	0.00
Pasajes al Interior	0.00	0.00
Pasajes al Exterior	0.00	0.00
Viáticos por Comisión Interna	0.00	0.00
Viáticos por Comisión Externa	0.00	0.00
Servicios Técnicos y Profesionales	0.00	0.00
Servicios Médicos	0.00	0.00
Servicios Jurídicos	0.00	0.00
Servicios de Contabilidad y Auditoría	0.00	0.00
Servicios de Capacitación	0.00	0.00
Desarrollos Informáticos	0.00	0.00
Estudios e Investigaciones	0.00	0.00
Consultorías, Estudios e Investigaciones Diver	0.00	0.00
<b>Gastos en Bienes Capitalizables</b>	<b>0.00</b>	<b>0.00</b>
Equipos Médicos y de Laboratorios	0.00	0.00
Equipos Médicos y de Laboratorios	0.00	0.00
Equipo y Mobiliario Diverso	0.00	0.00
Mobiliarios	0.00	0.00



## INSTITUCIONAL

GASTOS DE GESTIÓN	CORRIENTE	ANTERIOR
Equipos Informáticos	0.00	0.00
Herramientas y Repuestos Principales	0.00	0.00
Bienes Muebles Diversos	0.00	0.00
Libros y Colecciones	0.00	0.00
Libros y Colecciones	0.00	0.00
<b>Gastos Financieros y Otros</b>	<b>0.00</b>	<b>0.00</b>
Primas y Gastos por Seguros y Comisiones Banc	0.00	0.00
Primas por seguros a personas	0.00	0.00
Primas de seguros (edificios y contenido)	0.00	0.00
Comisiones y Gastos Bancarios	0.00	0.00
Impuestos, Tasas y Derechos	0.00	0.00
Impuestos, Tasas y Derechos Diversos	0.00	0.00
Gastos Corrientes Diversos	0.00	0.00
Sentencias Judiciales	0.00	0.00
Multas y Costas Judiciales	0.00	0.00
<b>Gastos en Transferencias Otorgadas</b>	<b>0.00</b>	<b>0.00</b>
Transferencias Corrientes al Sector Privado	0.00	0.00
A Personas Naturales	0.00	0.00
Becas	0.00	0.00
Transferencias Corrientes al Sector Externo	0.00	0.00
A Organismos Multilaterales	0.00	0.00
Transferencias entre Dependencias	0.00	0.00
Ministerio de Salud Pública y Asistencia	0.00	0.00
<b>Costos de Ventas y Cargos Calculados</b>	<b>0.00</b>	<b>0.00</b>
Gastos por Descargo de Bienes de Larga	0.00	0.00
Gastos por Descargo de Bienes de Larga Duraci	0.00	0.00
Amortizacion de Inversiones Intangibles	0.00	0.00
Amortizacion de Inversiones Intangibles	0.00	0.00
Primas de Seguros de Bienes	0.00	0.00
Depreciacion de Bienes de Uso	0.00	0.00
Depreciación de Bienes de Uso	0.00	0.00
Gastos por Obsolescencia, Mermas y Deterioro	0.00	0.00
Gastos por Obsolescencia, Mermas y Deterioro	0.00	0.00
<b>Gastos de Actualizaciones y Ajustes</b>	<b>0.00</b>	<b>0.00</b>
Gastos por Pérdida de Fondos	0.00	0.00
Gastos por Pérdida de Fondos	0.00	0.00
Ajustes de Ejercicios Anteriores	0.00	0.00
Ajustes de Ejercicios Anteriores	0.00	0.00
<b>SUBTOTAL GASTOS</b>	<b>0.00</b>	<b>0.00</b>
<b>RESULTADO DEL EJERCICIO</b>	<b>0.00</b>	<b>0.00</b>
<b>TOTAL DE GASTOS DE GESTION</b>	<b>0.00</b>	<b>0.00</b>

INSTITUTO SALVADOREÑO DEL SEGURO SOCIAL  
ESTADO DE RENDIMIENTO ECONOMICO  
DEL 01 de Enero al 31 de Diciembre (Definitivo) del 2015  
(EN DOLARES)

21.01.2016

PAG.: 4 de 5

**INSTITUCIONAL**

INGRESOS DE GESTIÓN	CORRIENTE	ANTERIOR
<b>Ingresos de Gestion</b>	<b>0.00</b>	<b>0.00</b>
<b>Ingresos Seguridad Social</b>	<b>0.00</b>	<b>0.00</b>
Contribuciones del Sector Privado	0.00	0.00
Contribuciones Patronales	0.00	0.00
Contribuciones Laborales	0.00	0.00
Contribuciones del Sector Público	0.00	0.00
Contribuciones Patronales	0.00	0.00
Contribuciones Laborales	0.00	0.00
Contribuciones Estatales	0.00	0.00
<b>Ingresos Financieros y Otros</b>	<b>0.00</b>	<b>0.00</b>
Rentabilidad de Inversiones Financieras	0.00	0.00
Rentabilidad de Depósitos a Plazo	0.00	0.00
Arrendamiento de Bienes	0.00	0.00
Arrendamientos de Bienes Inmuebles	0.00	0.00
<b>Ingresos por Transferencias Corrientes Recibi</b>	<b>0.00</b>	<b>0.00</b>
Multas e Intereses por Mora	0.00	0.00
Multas por Mora de Seguridad Social	0.00	0.00
Multas e Intereses Diversos	0.00	0.00
Transferencias Corrientes del Sector Privado	0.00	0.00
De Empresas Privadas no Financieras	0.00	0.00
Transferencias entre Dependencias Institucio	0.00	0.00
Transferencias entre Dependencias Institucion	0.00	0.00
<b>Ingresos por Ventas de Bienes y Servicios</b>	<b>0.00</b>	<b>0.00</b>
Tasas de Servicios Públicos	0.00	0.00
Por Intermediacion o Supervision en la Intern	0.00	0.00
Por Servicios de Asistencia Técnica y Uso de	0.00	0.00
Por Servicios Certificacion/Visado de Documen	0.00	0.00
Por Expedicion de Documentos de Identificacio	0.00	0.00
Venta de Servicios Públicos	0.00	0.00
Servicios de Educacion y Salud	0.00	0.00
Venta de Desechos y Residuos	0.00	0.00
De Bienes Diversos	0.00	0.00
<b>Ingresos por Actualizaciones y Ajustes</b>	<b>0.00</b>	<b>0.00</b>
Ingresos por Garantias y Fianzas Ejecutadas	0.00	0.00
Garantias de Contratos Generales	0.00	0.00
Indemnizaciones y Valores no Reclamados	0.00	0.00
Compensaciones por Pérdidas o Daños de Bienes	0.00	0.00
Compensaciones por Daños de Bienes Inmuebles	0.00	0.00
Ingresos Diversos	0.00	0.00
Rentabilidad de Cuentas Bancarias	0.00	0.00
Ingresos Diversos	0.00	0.00
Ingresos por donaciones en especie	0.00	0.00
Ingresos por donaciones en especie	0.00	0.00
Ingresos por donaciones de bienes	0.00	0.00
Ingresos por donaciones de bienes	0.00	0.00
Ajustes de Ejercicios Anteriores	0.00	0.00
Ajustes de Ejercicios Anteriores	0.00	0.00
<b>SUBTOTAL INGRESOS</b>	<b>0.00</b>	<b>0.00</b>
<b>RESULTADO DEL EJERCICIO</b>	<b>0.00</b>	<b>0.00</b>
<b>TOTAL DE INGRESOS DE GESTION</b>	<b>0.00</b>	<b>0.00</b>




## INSTITUCIONAL


INGRESOS DE GESTIÓN

CORRIENTE

ANTERIOR

F.   
JEFE OFI

UNIDAD FINANCIERA INSTITUCIONAL  
JEFATURA

F.   
CONTADOR

INSTITUTO SALVADOREÑO DEL SEGURO SOCIAL  
JEFATURA  
DEPARTAMENTO  
DE CONTABILIDAD


DEPARTAMENTO DE CONTABILIDAD  
JEFE SECCION  
CONTABILIDAD  
INSTITUCIONAL

INSTITUTO SALVADOREÑO DEL SEGURO SOCIAL  
ESTADO DE FLUJO DE FONDOS  
DEL 01 de Enero AL 31 de Diciembre (Definitivo) del 2015  
(EN DÓLARES)

Fecha: 21.01.2016  
PAG.: 1 de 1

Institucional

ESTRUCTURA	CORRIENTE	ANTERIOR
DISPONIBILIDADES INICIALES	25,905,619.01	24,870,445.43
Disponibilidades Iniciales	25,905,619.01	24,870,445.43
RESULTADO OPERACIONAL NETO	1,601,608.99-	1,467,963.73-
Fuentes Operacionales	514,966,512.04	471,151,287.35
Usos Operacionales	516,568,121.03	472,619,251.08
FINANCIAMIENTO DE TERCERO NETO	0.00	0.00
Emprestito Contratados	0.00	0.00
RESULTADO NO OPERACIONAL NETO	367,758.69-	2,503,137.31
Fuentes NO Operacionales	160,637,524.77	110,617,883.06
Usos NO Operacionales	161,005,283.46	108,114,745.75
DISPONIBILIDAD FINAL	23,936,251.33	25,905,619.01

  
 F. \_\_\_\_\_  
 JEFE UFI

  
 F. \_\_\_\_\_  
 CONTADOR

  
 F. \_\_\_\_\_  
 JEFE DE SECCIÓN  
 CONTABILIDAD  
 INSTITUCIONAL



**INSTITUTO SALVADOREÑO DEL SEGURO SOCIAL**  
**FLUJO DE FONDOS - COMPOSICIÓN -**  
**DEL 01 de Enero AL 31 de Diciembre (Definitivo) del 2015**  
**(EN DÓLARES)**



FECHA: 21.01.2016


PAG.: 1 de 1

**Institucional**

FUENTES	CORRIENTE	ANTERIOR	USOS	CORRIENTE	ANTERIOR
OPERACIONAL	514,966,512.04	471,151,287.35	OPERACIONAL	516,568,121.03	472,619,251.08
D.M. x Tasas y Derechos	665,540.98	611,782.60	A. M. x Remuneraciones	223,021,009.19	211,610,338.96
D.M. x Contribuciones a la Seguridad Social	477,475,827.34	439,444,314.85	A.M. x Prestaciones a la Seguridad Social	44,513,581.26	43,411,611.17
D.M. x Venta de Bienes y Servicios	155,036.97	223,966.41	A.M. x Adquisiciones de Bienes y Servicios	156,324,152.80	153,456,501.73
D.M. x Ingresos Financieros y Otros	9,462,004.54	8,135,959.73	A.M. x Gastos Financieros y Otros	2,615,050.10	2,347,876.40
D.M. x Recuperacion de Inversiones Financiera	3,990,555.56	9,989,915.82	A.M. x Transferencias Corrientes Otorgadas	639,990.36	524,716.84
D.M.x Operaciones de Ejercicios Anteriores.	23,217,546.65	12,745,347.94	A.M. x Inversiones en Activos Fijos	16,930,993.40	4,287,257.09
EMPRESTITOS CONTRATADOS	0.00	0.00	A.M. x Inversiones Financieras Temporales	14,662,802.81	16,615,406.89
NO OPERACIONAL	160,637,524.77	110,617,883.06	A.M. X Operaciones de Ejercicios Anteriores	57,860,541.11	40,365,542.00
Anticipos a Empleados	1,039,808.66	1,623,160.87	EMPRESTITOS CONTRATADOS	0.00	0.00
Anticipos por Servicios	5,469,609.43	11,798,929.11	NO OPERACIONAL	161,005,283.46	108,114,745.75
Anticipos a Contratistas	17,712,439.30	10,442,308.07	Anticipos a Empleados	1,033,767.89	1,523,213.73
Anticipos a Proveedores	3,503,025.66	111,939.98	Anticipos por Servicios	5,627,192.38	11,011,723.70
Depósitos Ajenos	67,108,829.44	29,531,898.27	Anticipos a Contratistas	18,589,667.87	8,738,251.60
Depósitos en Garantía	19,500.00	9,944.06	Anticipos a Proveedores	3,399,928.86	168,456.09
Depósitos Retenciones Fiscales	978,761.26	671,894.71	Depósitos Ajenos	66,887,737.00	29,722,458.97
Depósitos Fondos Dependencias Institucionales	61,673,361.87	53,413,745.31	Depósitos en Garantía	90,144.90	9,944.06
Anticipo de Impuesto Retenido (IVA)	3,130,599.75	3,013,582.68	Depósitos Retenciones Fiscales	982,383.25	672,915.98
Detrimentos de Fondos	1,589.40	480.00	Depósitos Fondos Dependencias Institucionales	61,293,025.24	53,278,052.06
			Anticipo de Impuesto Retenido (IVA)	3,100,966.67	2,988,609.56
			Detrimentos de Fondos	469.40	1,120.00
DISMINUCIÓN NETA DE DISPONIBILIDADES:	1,969,367.68	0.00	AUMENTO NETO DE DISPONIBILIDADES:	0.00	1,035,173.58
TOTAL FUENTES:	677,573,404.49	581,769,170.41	TOTAL USOS:	677,573,404.49	581,769,170.41


  
 F. \_\_\_\_\_  
**JEFE UFI**


  
 F. \_\_\_\_\_  
**CONTADOR**



**INSTITUTO SALVADOREÑO DEL SEGURO SOCIAL**  
**ESTADO DE EJECUCION PRESUPUESTARIA DE INGRESO**  
**REPORTE ACUMULADO DEL 01 de Enero AL 31 de Diciembre (Definitivo) de 2015**  
**(EN DOLARES)**

21.01.2016  
PAG.: 1 de 2

INSTITUCIONAL

CODIGO	CONCEPTO	PRESUPUESTO	DEVENGADO	SALDO PRESUPUESTARIO
12	TASAS Y DERECHOS	707,320.00	670,294.84	37,025.16
121	TASAS	707,320.00	670,294.84	37,025.16
12103	POR INTERMEDIACION O SUPERVISION EN LA INTERN	560,015.00	602,597.23	42,582.23-
12104	POR SERVICIOS DE ASISTENCIA TECNICA Y USO DE	34,930.00	21,702.93	13,227.07
12105	POR SERVICIOS DE CERTIFICACION O VISADO DE DO	42,245.00	31,837.20	10,407.80
12106	POR EXPEDICION DE DOCUMENTOS DE IDENTIFICACIO	70,130.00	14,157.48	55,972.52
13	CONTRIBUCIONES A LA SEGURIDAD SOCIAL	473,484,245.00	484,021,731.70	10,537,486.70-
131	DEL SECTOR PRIVADO	346,160,740.00	356,429,096.11	10,268,356.11-
13101	CONTRIBUCIONES PATRONALES	226,929,575.00	233,297,581.44	6,368,006.44-
13102	CONTRIBUCIONES LABORALES	119,231,165.00	123,131,514.67	3,900,349.67-
132	DEL SECTOR PUBLICO	127,323,505.00	127,592,635.59	269,130.59-
13201	CONTRIBUCIONES PATRONALES	79,380,890.00	79,740,005.49	359,115.49-
13202	CONTRIBUCIONES LABORALES	47,371,185.00	47,281,201.53	89,983.47
13203	CONTRIBUCIONES ESTATALES	571,430.00	571,428.57	1.43
14	VENTAS DE BIENES Y SERVICIOS	655,560.00	391,208.77	264,351.23
142	INGRESOS POR PRESTACION DE SERVICIOS PUBLICOS	634,665.00	372,790.87	261,874.13
14202	SERVICIOS DE EDUCACION Y SALUD	634,665.00	372,790.87	261,874.13
143	VENTA DE DESECHOS Y RESIDUOS	20,895.00	18,417.90	2,477.10
14399	DE BIENES DIVERSOS	20,895.00	18,417.90	2,477.10
15	INGRESOS FINANCIEROS Y OTROS	8,656,475.00	10,427,669.55	1,771,194.55-
151	RENDIMIENTOS DE TITULOS VALORES	3,439,100.00	5,407,110.18	1,968,010.18-
15105	RENTABILIDAD DE DEPOSITOS A PLAZO	3,439,100.00	5,407,110.18	1,968,010.18-
153	MULTAS E INTERESES POR MORA	3,635,965.00	3,592,199.59	43,765.41
15303	MULTAS POR MORA DE SEGURIDAD SOCIAL	2,883,465.00	2,862,864.84	20,600.16
15399	MULTAS E INTERESES DIVERSOS	752,500.00	729,334.75	23,165.25
154	ARRENDAMIENTO DE BIENES	61,935.00	56,103.47	5,831.53
15402	ARRENDAMIENTO DE BIENES INMUEBLES	61,935.00	56,103.47	5,831.53
155	GARANTIAS Y FIANZAS	416,295.00	304,195.86	112,099.14
15502	GARANTIAS DE CONTRATOS GENERALES	416,295.00	304,195.86	112,099.14
156	INDEMNIZACIONES Y VALORES NO RECLAMADOS	73,990.00	222,596.37	148,606.37-
15602	COMPENSACIONES POR PERDIDAS O DAÑOS DE BIENES	73,990.00	222,596.37	148,606.37-
15603	COMPENSACIONES POR DAÑOS DE BIENES INMUEBLES	0.00	0.00	0.00
157	OTROS INGRESOS NO CLASIFICADOS	1,029,190.00	845,464.08	183,725.92
15703	RENTABILIDAD DE CUENTAS BANCARIAS	327,600.00	416,675.76	89,075.76-
15799	INGRESOS DIVERSOS	701,590.00	428,788.32	272,801.68
23	RECUPERACION DE INVERSIONES FINANCIERAS	8,800,000.00	0.00	8,800,000.00
231	RECUPERACION DE INVERSIONES EN TITULOS Y VALO	8,800,000.00	0.00	8,800,000.00
23105	LIQUIDACION DE DEPOSITOS A PLAZO	8,800,000.00	0.00	8,800,000.00
<b>TOTAL RUBRO:</b>		<b>492,303,600.00</b>	<b>495,510,904.86</b>	<b>3,207,304.86-</b>
<b>TOTAL CUENTA:</b>		<b>492,303,600.00</b>	<b>495,510,904.86</b>	<b>3,207,304.86-</b>





**INSTITUTO SALVADOREÑO DEL SEGURO SOCIAL**  
**ESTADO DE EJECUCION PRESUPUESTARIA DE INGRESO**  
 REPORTE ACUMULADO DEL 01 de Enero AL 31 de Diciembre (Definitivo) de 2015  
 (EN DOLARES)


21.01.2016  
 PAG.: 2 de 2



INSTITUCIONAL

CODIGO CONCEPTO	PRESUPUESTO	DEVENGADO	SALDO PRESUPUESTARIO
TOTAL ESPECIFICO:	492,303,600.00	495,510,904.86	3,207,304.86-

  
 E. \_\_\_\_\_  
 JEFE UFI



  
 F. \_\_\_\_\_  
 CONTADOR

**INSTITUTO SALVADOREÑO DEL SEGURO SOCIAL**  
**ESTADO DE EJECUCION PRESUPUESTARIA DE EGRESOS**  
**REPORTE ACUMULADO DEL 01 de Enero AL 31 de Diciembre (Definitivo) de 2015**  
**(EN DOLARES)**

21.01.2016  
PAG.: 1 de 4

INSTITUCIONAL

CODIGO	CONCEPTO	CREDITO		SALDO
		PRESUPUESTARIO	DEVENGADO	PRESUPUESTARIO
51	REMUNERACIONES	236,087,735.00	234,986,262.30	1,101,472.70
511	REMUNERACIONES PERMANENTES	162,296,736.32	161,905,819.04	390,917.28
51101	SUELDOS	121,756,512.47	121,589,913.87	166,598.60
51103	AGUINALDOS	10,230,050.66	10,187,858.63	42,192.03
51104	SOBRESUELDOS	5,232,931.50	5,193,899.50	39,032.00
51105	DIETAS	225,000.00	213,250.00	11,750.00
51107	BENEFICIOS ADICIONALES	24,852,241.69	24,720,897.04	131,344.65
512	REMUNERACIONES EVENTUALES	30,859,987.64	30,511,956.35	348,031.29
51201	SUELDOS	23,282,501.14	23,200,786.15	81,714.99
51203	AGUINALDOS	2,156,672.77	2,130,749.61	25,923.16
51204	SOBRESUELDOS	1,241,030.09	1,179,131.25	61,898.84
51207	BENEFICIOS ADICIONALES	4,179,783.64	4,001,289.34	178,494.30
513	REMUNERACIONES EXTRAORDINARIAS	9,833,168.16	9,736,394.13	96,774.03
51301	HORAS EXTRAORDINARIAS	6,322,522.51	6,276,050.87	46,471.64
51302	BENEFICIOS EXTRAORDINARIOS	3,510,645.65	3,460,343.26	50,302.39
514	CONTRIBUCIONES PATRONALES A INSTITUCIONES DE	15,460,326.14	15,366,122.40	94,203.74
51401	POR REMUNERACIONES PERMANENTES	12,557,641.86	12,504,409.41	53,232.45
51402	POR REMUNERACIONES EVENTUALES	2,257,153.68	2,234,054.00	23,099.68
51403	POR REMUNERACIONES EXTRAORDINARIAS	645,530.60	627,658.99	17,871.61
515	CONTRIBUCIONES PATRONALES A INSTITUCIONES D	9,198,937.60	9,109,680.97	89,256.63
51501	POR REMUNERACIONES PERMANENTES	6,965,466.91	6,912,785.59	52,681.32
51502	POR REMUNERACIONES EVENTUALES	1,633,121.10	1,610,809.95	22,311.15
51503	POR REMUNERACIONES EXTRAORDINARIAS	600,349.59	586,085.43	14,264.16
516	GASTOS DE REPRESENTACION	10,000.00	320.00	9,680.00
51602	POR PRESTACION DE SERVICIOS EN EL EXTERIOR	10,000.00	320.00	9,680.00
517	INDEMNIZACIONES	5,608,367.20	5,582,385.35	25,981.85
51701	AL PERSONAL DE SERVICIOS PERMANENTES	5,608,367.20	5,582,385.35	25,981.85
519	REMUNERACIONES DIVERSAS	2,820,211.94	2,773,584.06	46,627.88
51903	PRESTACIONES SOCIALES AL PERSONAL	2,820,211.94	2,773,584.06	46,627.88
53	PRESTACIONES A LA SEGURIDAD SOCIAL	46,819,600.00	46,666,424.26	153,175.74
531	BENEFICIOS PREVISIONALES	46,819,600.00	46,666,424.26	153,175.74
53102	PENSIONES POR INVALIDEZ	2,120,475.00	2,103,167.59	17,307.41
53103	PENSIONES POR VIUDEZ	4,602,200.00	4,567,900.11	34,299.89
53104	PENSIONES POR ORFANDAD	1,910,000.00	1,905,488.52	4,511.48
53105	BENEFICIOS POR INCAPACIDAD TEMPORAL	37,856,925.00	37,790,725.47	66,199.53
53199	PENSIONES Y JUBILACIONES DIVERSAS	330,000.00	299,142.57	30,857.43
54	ADQUISICIONES DE BIENES Y SERVICIOS	182,094,796.95	173,269,889.13	8,824,907.82
541	BIENES DE USO Y CONSUMO	122,532,217.26	115,098,439.05	7,433,778.21
54101	PRODUCTOS ALIMENTICIOS PARA PERSONAS	3,320,758.01	3,286,612.41	34,145.60
54103	PRODUCTOS AGROPECUARIOS Y FORESTALES	4,484.99	3,698.64	786.35
54104	PRODUCTOS TEXTILES Y VESTUARIOS	1,103,743.41	978,325.67	125,417.74
54105	PRODUCTOS DE PAPEL Y CARTON	814,335.60	696,090.63	118,244.97



**INSTITUTO SALVADOREÑO DEL SEGURO SOCIAL**  
**ESTADO DE EJECUCION PRESUPUESTARIA DE EGRESOS**  
**REPORTE ACUMULADO DEL 01 de Enero AL 31 de Diciembre (Definitivo) de 2015**  
**(EN DOLARES)**

21.01.2016  
PAG.: 2 de 4

INSTITUCIONAL

CODIGO	CONCEPTO	CREDITO		SALDO
		PRESUPUESTARIO	DEVENGADO	
54106	PRODUCTOS DE CUERO Y CAUCHO	27,303.91	27,282.73	21.18
54107	PRODUCTOS QUIMICOS	7,930,629.38	7,626,578.62	304,050.76
54108	PRODUCTOS FARMACEUTICOS Y MEDICINALES	76,663,418.88	73,816,891.87	2,846,527.01
54109	LLANTAS Y NEUMATICOS	46,163.00	46,018.62	144.38
54110	COMBUSTIBLES Y LUBRICANTES	1,682,853.13	1,678,406.65	4,446.48
54111	MINERALES NO METALICOS Y PRODUCTOS DERIVADOS	23,590.22	21,494.48	2,095.74
54112	MINERALES METALICOS Y PRODUCTOS DERIVADOS	32,592.64	30,508.84	2,083.80
54113	MATERIALES E INSTRUMENTAL DE LABORATORIO YUS	24,309,452.95	22,754,146.43	1,555,306.52
54114	MATERIALES DE OFICINA	351,894.94	316,180.93	35,714.01
54115	MATERIALES INFORMATICOS	747,433.05	407,596.21	339,836.84
54116	LIBROS, TEXTOS, UTILES DE ENSEÑANZA Y PUBLIC	187,864.66	187,864.66	0.00
54118	HERRAMIENTAS, REPUESTOS Y ACCESORIOS	1,187,459.09	984,163.52	203,295.57
54119	MATERIALES ELECTRICOS	342,469.92	334,535.50	7,934.42
54199	BIENES DE USO Y CONSUMO DIVERSOS	3,755,769.48	1,902,042.64	1,853,726.84
542	SERVICIOS BÁSICOS	11,248,927.04	11,167,291.04	81,636.00
54201	SERVICIOS DE ENERGIA ELECTRICA	7,816,356.67	7,774,065.08	42,291.59
54202	SERVICIOS DE AGUA	2,614,618.84	2,575,274.43	39,344.41
54203	SERVICIOS DE TELECOMUNICACIONES	817,951.53	817,951.53	0.00
543	SERVICIOS GENERALES Y ARRENDAMIENTOS	35,145,014.72	34,050,284.43	1,094,730.29
54301	MANTENIMIENTOS Y REPARACIONES DE BIENES MUEBL	2,016,560.02	1,918,410.45	98,149.57
54302	MANTENIMIENTOS Y REPARACIONES DE VEHICULOS	582,682.28	582,628.64	53.64
54303	MANTENIMIENTOS Y REPARACIONES DE BIENES INMUE	1,824,696.90	1,807,460.14	17,236.76
54304	TRANSPORTES, FLETES Y ALMACENAMIENTOS	1,020,903.36	1,000,076.79	20,826.57
54305	SERVICIOS DE PUBLICIDAD	407,800.32	227,912.06	179,888.26
54306	SERVICIOS DE VIGILANCIA	2,482,702.36	2,482,702.36	0.00
54307	SERVICIOS DE LIMPIEZA Y FUMIGACIONES	3,098,779.61	3,050,146.45	48,633.16
54308	SERVICIOS DE LAVANDERIAS Y PLANCHADO	2,389.37	2,019.37	370.00
54309	SERVICIOS DE LABORATORIOS	10,501,317.32	10,392,345.89	108,971.43
54310	SERVICIOS DE ALIMENTACION	3,780,356.50	3,719,887.86	60,468.64
54313	IMPRESIONES, PUBLICACIONES Y REPRODUCCIONES	134,339.87	108,679.82	25,660.05
54314	ATENCIONES OFICIALES	230.14	230.14	0.00
54316	ARRENDAMIENTO DE BIENES MUEBLES	319,352.78	317,285.47	2,067.31
54317	ARRENDAMIENTO DE BIENES INMUEBLES	1,416,387.88	1,400,380.08	16,007.80
54399	SERVICIOS GENERALES Y ARRENDAMIENTOS DIVERSOS	7,556,516.01	7,040,118.91	516,397.10
544	PASAJES Y VIATICOS	290,963.72	278,182.58	12,781.14
54401	PASAJES AL INTERIOR	126,305.82	119,660.67	6,645.15
54402	PASAJES AL EXTERIOR	40,169.96	40,169.96	0.00
54403	VIATICOS POR COMISION INTERNA	108,660.72	102,524.73	6,135.99
54404	VIATICOS POR COMISION EXTERNA	15,827.22	15,827.22	0.00
545	CONSULTORIAS, ESTUDIOS E INVESTIGACIONES	12,877,674.21	12,675,692.03	201,982.18
54501	SERVICIOS MEDICOS	11,487,711.38	11,402,603.90	85,107.48
54503	SERVICIOS JURIDICOS	5,440.15	5,440.15	0.00

**INSTITUTO SALVADOREÑO DEL SEGURO SOCIAL**  
**ESTADO DE EJECUCION PRESUPUESTARIA DE EGRESOS**  
**REPORTE ACUMULADO DEL 01 de Enero AL 31 de Diciembre (Definitivo) de 2015**  
**(EN DOLARES)**

21.01.2016  
PAG.: 3 de 4

INSTITUCIONAL


CODIGO	CONCEPTO	CREDITO		SALDO
		PRESUPUESTARIO	DEVENGADO	PRESUPUESTARIO
54504	SERVICIOS DE CONTABILIDAD Y AUDITORIA	28,200.00	28,200.00	0.00
54599	CONSULTORIAS, ESTUDIOS E INVESTIGACIONES DIVER	1,356,322.68	1,239,447.98	116,874.70
55	GASTOS FINANCIEROS Y OTROS	2,635,250.46	2,615,050.10	20,200.36
555	IMPUESTOS, TASAS Y DERECHOS	660,518.67	653,191.97	7,326.70
55599	IMPUESTOS, TASAS Y DERECHOS DIVERSOS	660,518.67	653,191.97	7,326.70
556	SEGUROS, COMISIONES Y GASTOS BANCARIOS	1,483,051.61	1,482,627.95	423.66
55601	PRIMAS Y GASTOS DE SEGUROS DE PERSONAS	21,000.00	20,954.79	45.21
55602	PRIMAS Y GASTOS DE SEGUROS DE BIENES	1,457,493.08	1,457,124.63	368.45
55603	COMISIONES Y GASTOS BANCARIOS	4,558.53	4,548.53	10.00
557	OTROS GASTOS NO CLASIFICADOS	491,680.18	479,230.18	12,450.00
55702	SENTENCIA JUDICIAL	368,847.30	368,847.30	0.00
55703	MULTAS Y COSTAS JUDICIALES	122,832.88	110,382.88	12,450.00
55799	GASTOS DIVERSOS	0.00	0.00	0.00
56	TRANSFERENCIAS CORRIENTES	644,708.06	643,708.06	1,000.00
563	TRANSFERENCIAS CORRIENTES AL SECTOR PRIVADO	624,758.06	623,758.06	1,000.00
56304	A PERSONAS NATURALES	379,495.27	378,495.27	1,000.00
56305	BECAS	245,262.79	245,262.79	0.00
564	TRANSFERENCIAS CORRIENTES AL SECTOR EXTERNO	19,950.00	19,950.00	0.00
56404	A ORGANISMOS MULTILATERALES	19,950.00	19,950.00	0.00
61	INVERSIONES EN ACTIVOS FIJOS	24,021,509.53	23,131,413.66	890,095.87
611	BIENES MUEBLES	18,332,584.53	18,256,290.00	76,294.53
61101	MOBILIARIOS	219,584.61	219,584.61	0.00
61102	MAQUINARIAS Y EQUIPOS	167,895.09	167,895.09	0.00
61103	EQUIPOS MEDICOS Y DE LABORATORIOS	15,607,141.50	15,605,641.50	1,500.00
61104	EQUIPOS INFORMATICOS	500,000.00	468,902.57	31,097.43
61105	VEHICULOS DE TRANSPORTE	570,000.00	527,242.22	42,757.78
61107	LIBROS Y COLECCIONES	4,045.30	4,045.30	0.00
61108	HERRAMIENTAS Y REPUESTOS PRINCIPALES	18,624.03	17,959.11	664.92
61199	BIENES MUEBLES DIVERSOS	1,245,294.00	1,245,019.60	274.40
614	DERECHOS	225,000.00	196,796.01	28,203.99
61401	DERECHOS DE PROPIEDAD INDUSTRIAL	0.00	0.00	0.00
61403	DERECHOS DE PROPIEDAD INTELECTUAL	225,000.00	196,796.01	28,203.99
615	ESTUDIOS DE PRE-INVERSION	160,000.00	45,138.16	114,861.84
61501	PROYECTOS DE CONSTRUCCIONES	160,000.00	45,138.16	114,861.84
616	INFRAESTRUCTURAS	5,303,925.00	4,633,189.49	670,735.51
61602	DE SALUD Y SANEAMIENTO AMBIENTAL	5,248,925.00	4,633,189.49	615,735.51
61608	SUPERVISION DE INFRAESTRUCTURAS	55,000.00	0.00	55,000.00
<b>TOTAL RUBRO:</b>		<b>492,303,600.00</b>	<b>481,312,747.51</b>	<b>10,990,852.49</b>
<b>TOTAL CUENTA:</b>		<b>492,303,600.00</b>	<b>481,312,747.51</b>	<b>10,990,852.49</b>
<b>TOTAL ESPECIFICO:</b>		<b>492,303,600.00</b>	<b>481,312,747.51</b>	<b>10,990,852.49</b>



INSTITUTO SALVADOREÑO DEL SEGURO SOCIAL  
ESTADO DE EJECUCION PRESUPUESTARIA DE EGRESOS  
REPORTE ACUMULADO DEL 01 de Enero AL 31 de Diciembre (Definitivo) de 2015  
(EN DOLARES)

21.01.2016  
PAG.: 4 de 4

INSTITUCIONAL

CODIGO CONCEPTO	CREDITO		SALDO
	PRESUPUESTARIO	DEVENGADO	PRESUPUESTARIO

F.    
JEFE UFI

F.    
CONTADOR

